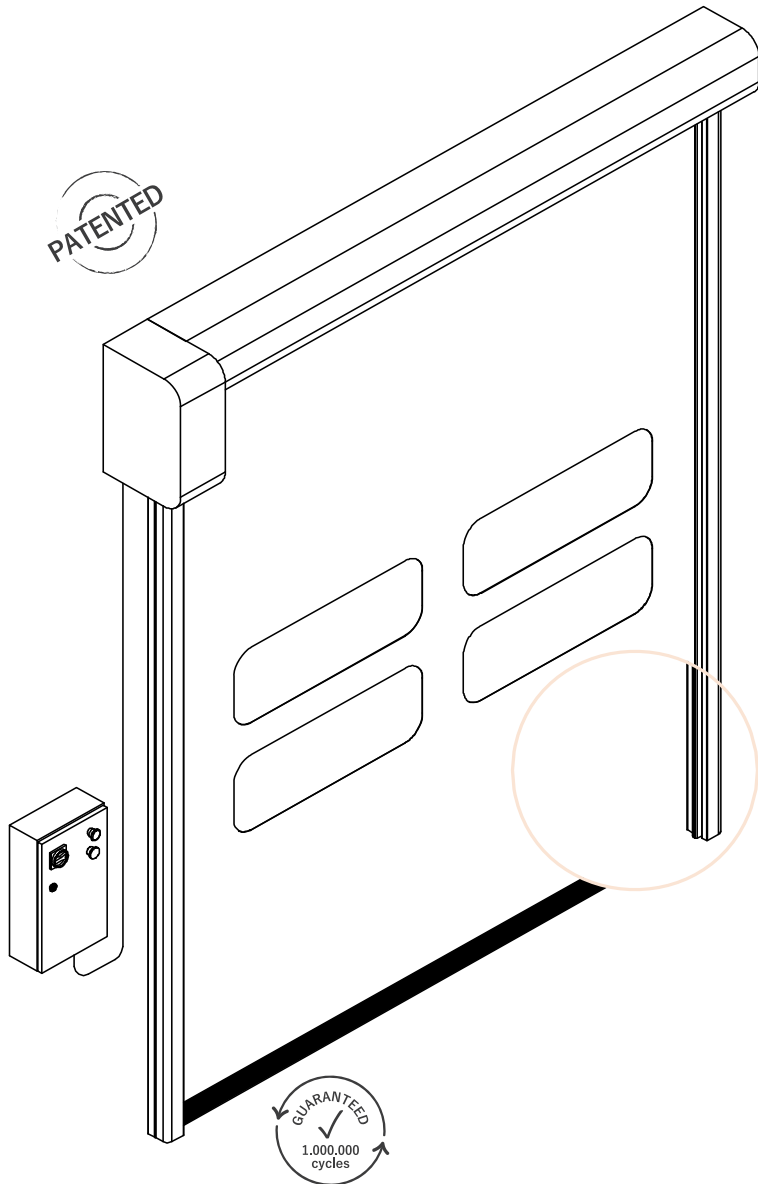


DYNAMICROLL® FOOD



BESCHREIBUNG

DynamicRoll® **FOOD** ist ein selbstreparierendes Schnellauf- mit spezifischen Eigenschaften die alle Anforderungen der Lebensmittelverarbeitung erfüllen.

Entworfen mit besonderer Beachtung der Hygiene. Diesem Tor wurden Lebensmittelzertifizierungen in mehreren Ländern zuerkannt. Das Tor zeichnet sich durch seine Edelstahlkonstruktion aus und wurde konzipiert, um das Ansammeln und Zurückhalten von Flüssigkeiten, Staub oder anderen Verunreinigungen an der Konstruktion zu vermeiden.

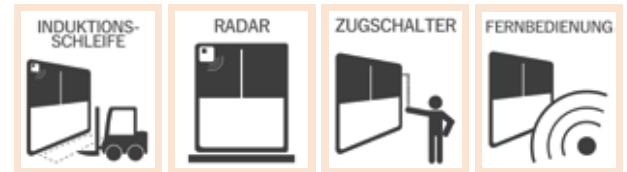
VORTEIL

- ✓ Selbstreparierend
- ✓ Schnell
- ✓ Hohe Dichtigkeit
- ✓ Geräuschreduziert
- ✓ Keine starren Elemente im Torbehang für höchste Sicherheit
- ✓ Plug & Play (leichte Installation)
- ✓ Geringer Wartungsbedarf
- ✓ Energiesparend
- ✓ Abwaschbar

ANWENDUNG

Rolltor, ideal für:

- ✓ Lebensmittelindustrie
- ✓ Großhändler
- ✓ Chemische Industrie
- ✓ Pharmazeutische Industrie
- ✓ Allgemeine Industrie
- ✓ Landwirtschaft



EN13241/CE

Norm	Ref.	Prüfverf.	Ergebnisse
Widerstand gegen Wassereindringen	EN 12425	EN 12489	Klasse 1
Windlast	EN 12424	EN 12444	Klasse 2
Widerstand gegen Wind	EN 12426	EN 12427	Klasse 1
Nutzungssicherheit	EN 12453	EN 12445	✓
Mechanische Anforderungen	EN 12604	EN 12605	✓
Betriebssicherheit	EN 12604	EN 12605	✓
Wärmedurchgangskoeffizient	EN 12428	EN 12428	6,02 W/m²K
Leistung (Zyklen)	EN 12604	EN 12605	IT 1.000.000

DIE WERTE KÖNNEN JE NACH TORABMESSUNGEN VARIIEREN



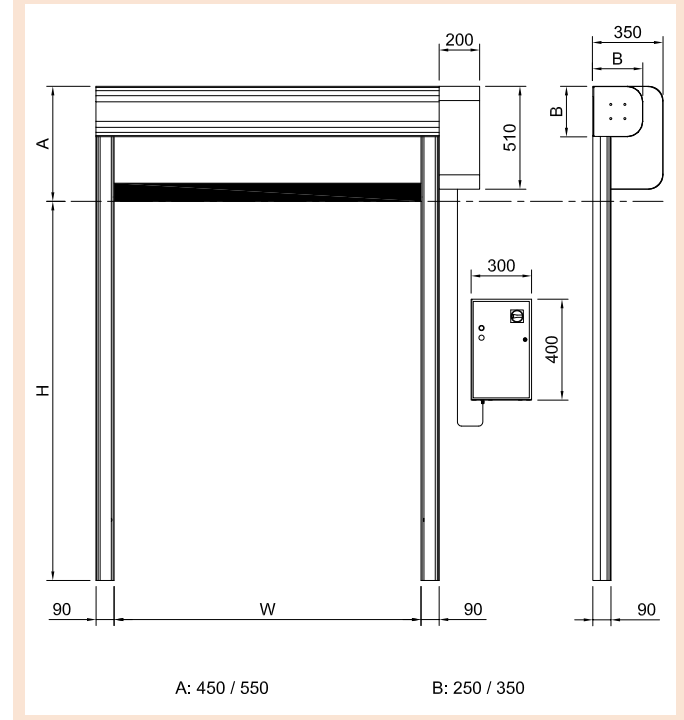
MERKMALE	
Maximale Abmessungen	B 6500 mm x H 6500 mm
Geschwindigkeit	Max Öffnungsgeschwindigkeit bis zu 2,5 m/s
	Schließgeschwindigkeit 0,8 m/s
Widerstand gegen Wind	3000 x 3000 Klasse 3 5000 x 5000 Klasse 2
Struktur	Nicht selbsttragend
Konstruktion	Standard: Edelstahl 441/304
	Optional: Edelstahl 316
Torbehang	Standard: PVC-Torbehang 1300 g/m ² , 6 W/m ² K
	Optional: Isolierung 7 mm, 3,3 W/m ² k Durchscheinend 35/40% FDA (weiß) Antistatisch
Führung	Patentiertes Schienensystem aus hochdichtem selbstschmierendem Polyethylen, ausgestattet mit einem Zahngurt direkt am Torbehang.
Schaltschrank	Standard: PVC-Gehäuse IP65 (300 x 400 x 150 mm)
	Optional: Edelstahl/Pulverbeschichtetes Stahlgehäuse IP54 (300 x 500 x 150 mm)
	Umrichtersystem 50/60 Hz mit Absolutwertgeber
	Stromversorgung 1-ph, 230V max 16A
	Stromversorgung 3-ph, 400V max 10A
	Stromversorgung 3-ph, 230V max 16A
	Start-/Stopp-Taste
	pot. Kontakte (Tür offen/geschlossen/Alarm)
	Schleusensteuerung Personenöffnung / 2te Öffnungshöhe
	IP-Schutzart für Motor und Bedienfeld IP54
Verkabelung	Plug-and-Play-System IP65

MERKMALE	
Sicherheit	Standard: Sicherheitslichtschanke IP65 Sicherheitsensor Zulauf
	Optional: Funksicherheitsleiste IP65 Sicherheitslichtgitter IP67
Not- öffnung	Standard: Handkurbel
	Optional: Nothandkette Gegengewicht USV-Batterie
Empfohlene Be- triebstemperatur	Betrieb bis - 30° C* + 70° C *mit Heizset - Nicht geeignet für den Einbau bei negati- ver/positiver Temperatur
Zyklen (EN 12604)	1.000.000 (getestet)

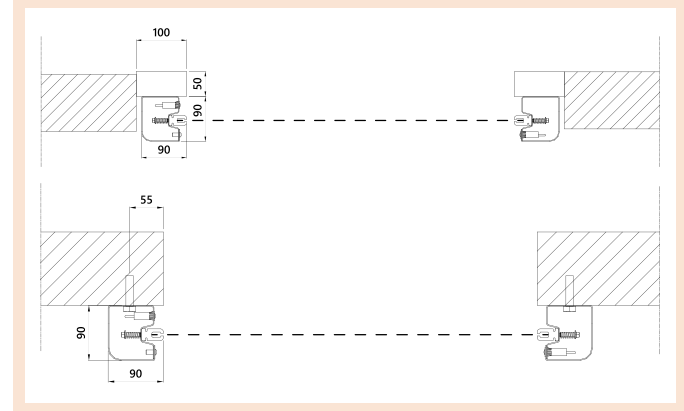
SLIDING SYSTEM/ SELF-REPAIRING



DOOR SPACE REQUIREMENTS



FIXING DETAILS



VERFÜGBARE FARBEN

Ähnlich RAL 9010



Ähnlich RAL 2004



Ähnlich RAL 7042



Ähnlich RAL 5012



Ähnlich RAL 1015



Ähnlich RAL 3002



Ähnlich RAL 7037



Ähnlich RAL 5002



Ähnlich RAL 1003



Ähnlich RAL 6026



Ähnlich RAL 7035



*BMP Europe S.r.l. behält sich das Recht vor, die Eigenschaften der Produkte oder Komponenten im Rahmen einer Politik der kontinuierlichen Produktverbesserung ohne vorherige Ankündigung zu ändern. Bei den abgebildeten Toren handelt es sich um Anwendungsbeispiele. Der Nachdruck, auch auszugsweise, ohne vorherige Genehmigung ist untersagt.